



指導ポイント&ヒント

4課 みんなで・ぜんぶで

【内容】(1位数) + (1位数)

総和表現(全部でいくつかを表す言い方)における加法の意味と式

【表現】みんなで / ぜんぶで

【指導ポイント&ヒント】

- ・異なる2種のもの(人)があり、それを合計するといくつ(何人)になるかを加法で表す場面を学ぶ単元です。
- ・ここでは、人や動物には「みんなで」、物には「全部で」というように使い分けていますが、日常会話では厳密に区別していませんので、使い分けに神経質になる必要はありません。ちなみに英語では「みんなで・ぜんぶで」は all といい、人・物による使い分けは特にありません。
- ・イラストの男女の区別がわかりにくい時は、事前に指導者のほうで子どもがどれが男でどれが女だと認識しているか確認してください。





4課
ようご と ぶん

Lesson 4
Words and phrases

Leksyon 4
Mga Salita


ようご	Words	Mga salita
みんなで	everyone; all	lahat sila/tayo
ぜんぶで	in all; in total; everything	lahat lahat
いいましょう	say; read out the answer	sabihin; ipaliwanag

ぶん	Phrases	Grupo ng mga salita
みんなで	everyone; all	lahat sila/tayo
ぜんぶで	in all; in total	lahat lahat
ぶんとしきをいいましょう。	Say the correct mathematical expression and equation.	Sabihin ang (tamang mathematical) expression at equation.

4 みんなで・ぜんぶで

(1位数) + (1位数) / 総和表現における加法の意味と式

1



おとこのこが 4 にん。

おんなのこが 3 にん。

$$4 + 3 = 7$$

みんなで 7 にん います。

みんなで います。




2

えをみて、ふんとしきをいみましょう。


①



②



3



$$3 + 5 = 8$$

りんごが 3 こ。

みかんが 5 こ。

ぜんぶで 8 こ あります。


ぜんぶで あります。




4

えをみて、ふんとしきをいしましょう。


①



②




③




ぶんとしきとこたえをノートにかいてよみましょう。


①




②



③



④



⑤

